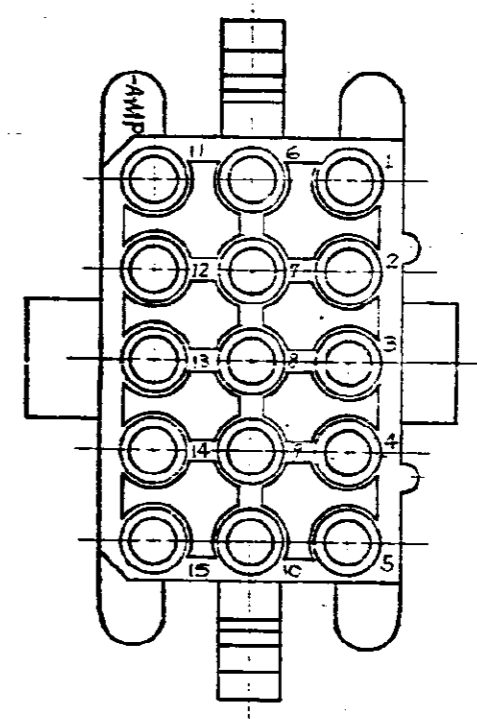
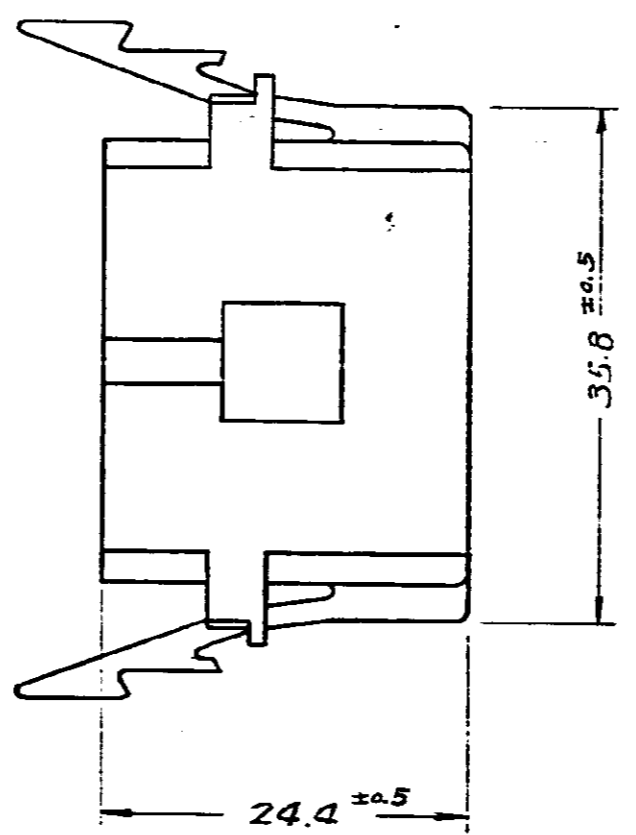
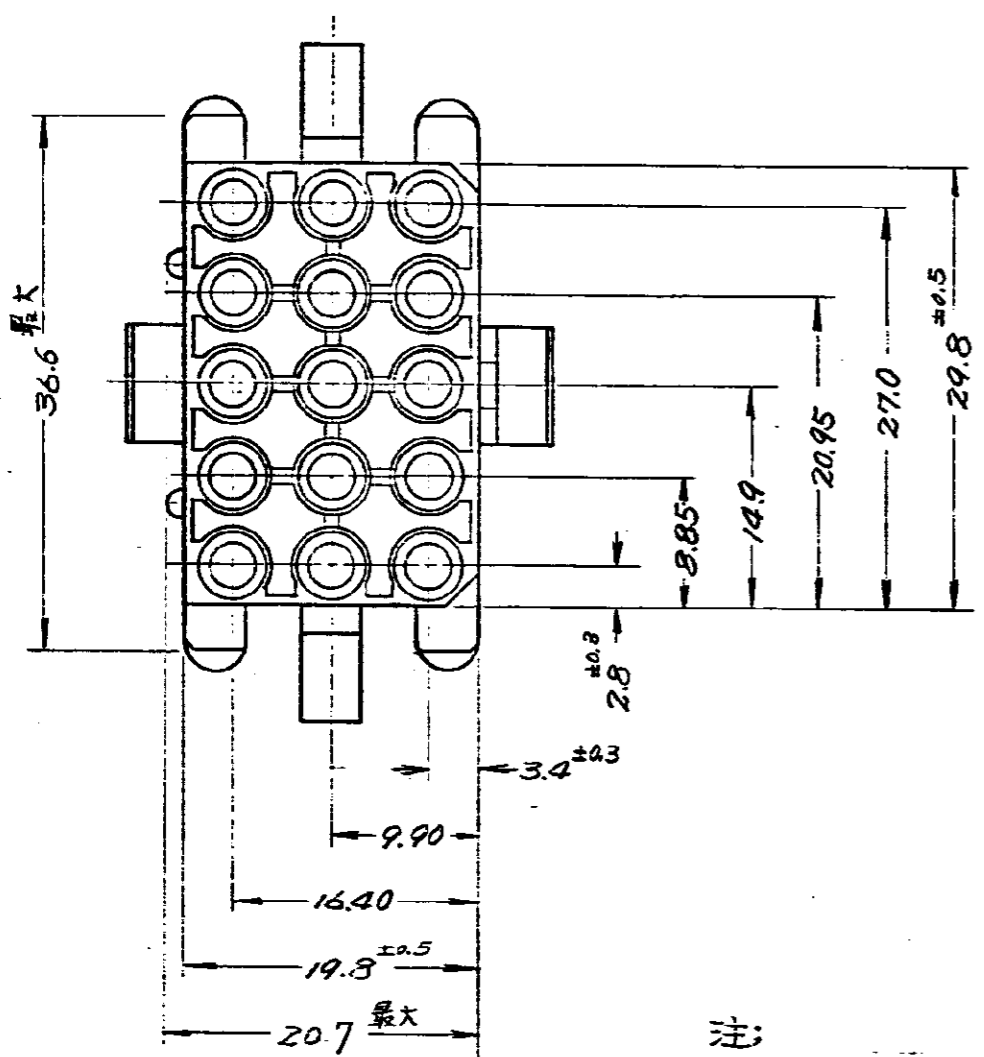


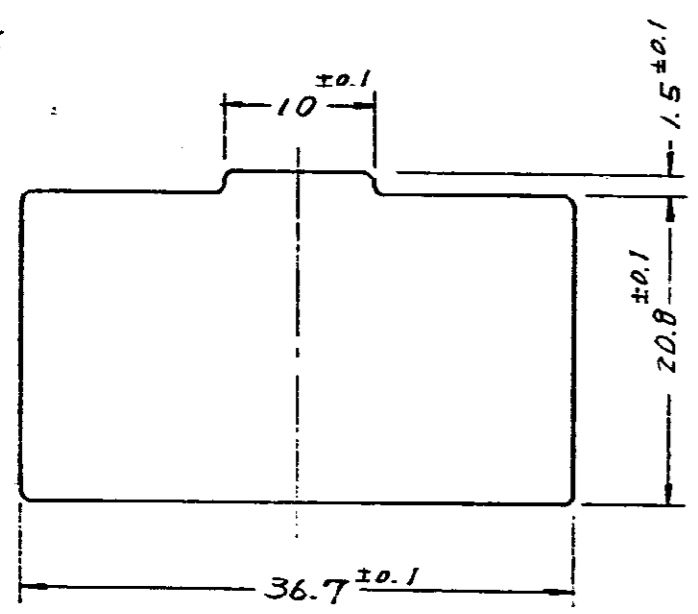
単位: ㎜ DIMENSIONS IN MM. DO NOT SCALE PRINT



注:

1. 適用9-ミナシは 61115, 61117
2. 嵌合するキャップハウジングは 170895
3. 適用板厚は 0.8~1.65 mm とし角半径 R は 0.4R 以下
4. 取付穴打抜き方向とハウジング挿入方向は同じとする。

△ OBSOLETE



パネル取付穴寸法

1	170094-9	△	黒	10
1	A	△	灰	9
1		△	茶	8
1		△	青	7
1		△	緑	6
1		△	黄	5
1		△	橙	4
1		△	赤	3
1		△	茶	2
	170894-1		自然色	1

F1	PER ECR-17-016055	JB	DZ	08NOV 2017
E	ADDED (REV. E)			
E1	REVISED (REV. E)			
E	REVISED (REV. E)			
D	ADDED-1 ~ -2			
C1	REVISED			
C	REVISED (REV. B)			
B	ADDED CIRCUIT NO.			
A	REDRAWN			

品名 (REQUIRED PER ASSEMBLY)	170894-1	色 (COLOR)	自然色	摘要 (REMARKS)	顧客図面 (CUSTOMER COPY) (REFERENCE ONLY)
材料 (MATERIAL)	66ナイロン	線径 (WIRE RANGE)		規格 (SPEC.)	
仕様 (FINISH)	3; 表参照	絶縁 (INSULATION DIA.)		寸法 (DIM.)	
DR.	K. Kobayashi	公差 (TOLERANCE)	±0.4	縮尺 (SCALE)	2-1
CHK.	K. Shinai	公差 (TOLERANCE)	±0.0	品番 (PART NO.)	JB C-170894
DE.		公差 (TOLERANCE)		図面 (DRAWING)	
APPROV.		公差 (TOLERANCE)		15種メイトンロックプラグハウジング	