



intercontec
products

Kontaktstift ø8 mm

Einsatzbereich: - 923 singletec, 1-polig

TE Teile Nr.: 61-0164-023-000

IC Ref. Nr.: 61.164.23

Elektrische Werte

Bemessungsstrom 80 A*
Durchgangswiderstand < 110 µOhm

Werkstoff

Kontakt Messing, versilbert

Anschluss

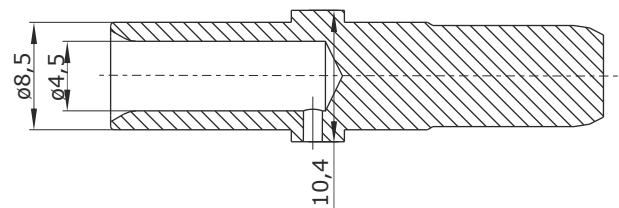
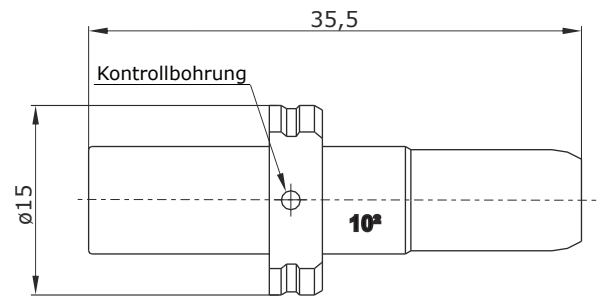

Anschlussart/-bereich Crimp/ 10 mm²
max. Litzenaußendurchmesser ø15 mm
Abisolierlänge 17 mm
Crimpeinstellungen sind individuell zu wählen

Mechanische Werte

Steckzyklen 500

Werkzeuge (nicht im Lieferumfang enthalten)

Crimpzangen-Set im Koffer, TE Teile Nr.: C0-0207-000-000
komplett mit Crimpeinsätzen IC Ref. Nr.: C0.207.00



Hauptabmessungen
Kontaktstift

Y6-B544-000-0DE erstellt: 02.12.2009/Ra; geändert: 22.10.2018/KC

© 2018 TE Connectivity.

TE Connectivity, TE connectivity (logo), intercontec (logo) und speedtec sind Marken.

Auch wenn TE Connectivity (TE) bemüht ist, die Korrektheit der Informationen in diesem Beitrag sicherzustellen, übernimmt TE keinerlei Gewährleistung dafür, dass diese fehlerfrei, zutreffend, korrekt, verlässlich oder aktuell sind. TE behält sich das Recht vor, die in diesem Beitrag genannten Informationen jederzeit ohne Ankündigung zu ändern. TE weist ausdrücklich jegliche Gewährleistung hinsichtlich der in diesem Beitrag genannten Informationen zurück, einschließlich der implizierten Gewährleistung der Marktgängigkeit oder Eignung für bestimmte Zwecke. Die Maßangaben in diesem Beitrag dienen ausschließlich zu Referenzzwecken und Änderungen sind vorbehalten. Änderungen der Spezifikationen sind vorbehalten. Bitte fragen Sie TE nach den aktuellen Maßangaben und Designspezifikationen

TE Connectivity Industrial GmbH
Bernrieder Straße 15
94559 Niederwinkling, Germany
+49 9962 2002 - 0
intercontec@te.com
www.intercontec.biz



* Bei max. Anschlussquerschnitt



Contact Pin $\varnothing 8$ mm

for: - 923 singletec, 1-pin

TE part number: 61-0164-023-000
IC reference number: 61.164.23

Elektrical Data

rated current 80 A*
contact resistance < 110 μ Ohm

Material

contact brass, silver plated

Termination

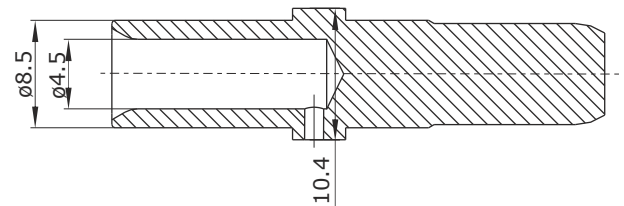
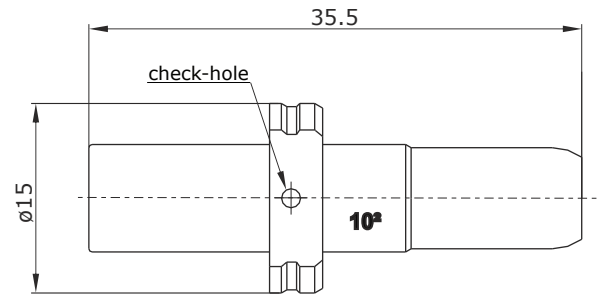

cross-section crimp/ 10 mm²
max. outer wire diameter $\varnothing 15$ mm
stripping length 17 mm
crimping settings select individually

Mechanical Data

mating cycles 500

Tools (not part of product contents)

crimp tool set in case TE part no.: C0-0207-000-000
complete with crimp insert IC ref. no.: C0.207.00



Main Dimensions

contact pin

© 2018 TE Connectivity

TE Connectivity, TE connectivity (logo), intercontec (logo) and speedtec are trademarks.

While TE Connectivity (TE) has made every reasonable effort to ensure the accuracy of the information in this presentation, TE does not guarantee that it is error-free, nor does TE make any other representation, warranty or guarantee that the information is accurate, correct, reliable or current. TE reserves the right to make any adjustments to the information contained herein at any time without notice. TE expressly disclaims all implied warranties regarding the information contained herein, including, but not limited to, any implied warranties of merchantability or fitness for a particular purpose. The dimensions in this article are for reference purposes only and are subject to change without notice. Specifications are subject to change without notice. Consult TE for the latest dimensions and design specifications.

